

**Bureau Veritas Exploitation SAS**

ENNERY  
5 rue Pablo Picasso  
CS 20111  
57365 ENNERY France  
Téléphone : 03 87 39 93 10  
Mail : nasser.bellal@bureauveritas.com

**A l'attention de UNION GROUPEMENTS D  
ACHATS PUBLICS**

UNION GROUPEMENTS D ACHATS PUBLICS  
1 ALLEE RENE CASSIN  
57380 FAULQUEMONT

Rapport mis à disposition sur le site BVLink  
<https://bvlink.bureauveritas.com/>

# Rapport de vérifications de l'état d'entretien et de bon fonctionnement des installations

Gaz Combustibles, Hall 1



**Intervention du 13/11/2024**

**Coordonnées du site :**  
**Nom du site :** DISTRICT URBAIN DE FAULQUEMONT  
**Latitude :** 49.0546  
**Longitude :** 6.6048



**Lieu d'intervention :** HALL 1  
1 ALLEE RENE CASSIN  
57380 FAULQUEMONT

**Numéro d'affaire :** 18785675  
**Référence du rapport :** 18785675/65.2.1.R  
**Rédigé le :** 15/11/2024  
**Par :** Nasser BELLAL  
Ce document a été validé par son auteur

Ce rapport contient 2 fiches

## Préambule

Bureau Veritas a le plaisir de vous remettre le rapport de vérification périodique de vos installations.

Ce rapport comprend au minimum deux fiches :

- Une fiche « aspect documentaire » qui mentionne les documents mis à disposition lors de la vérification, la déclaration des modifications apportées à l'installation et les éventuelles observations liées à cette fiche.
- Une fiche « équipement » qui précise le type d'installation et mentionne l'identification de l'établissement, son classement, le texte de référence, les caractéristiques techniques essentielles, l'avis général, les éventuelles actions à entreprendre ainsi que le contenu de la prestation effectuée par Bureau Veritas, à l'aide des moyens mis à sa disposition.

## Rappel des principes d'intervention

La vérification a été réalisée en référence à la réglementation mentionnée dans la fiche équipement.

Les examens effectués ainsi que les éventuelles mesures et participations aux essais ont été réalisés :

- dans la configuration présentée le jour de la vérification ;
- sur les parties visibles et accessibles ;
- sans démontage ;
- sans intervention nécessitant la modification ou le dérèglement des circuits ou dispositifs de sécurité ;
- en utilisant les accès permanents ou spécialement aménagés, appropriés et conformes à la réglementation.

A défaut d'une mention contraire dans les fiches du présent rapport, la vérification ne porte pas sur :

- les opérations d'entretien, de vérification interne et de nettoyage des conduits d'évacuation des produits de la combustion et de ventilation ;
- la vérification du fonctionnement des appareils d'utilisation et de leurs accessoires de sécurité ou d'alarme ;
- la vérification des réservoirs de stockage d'hydrocarbures liquéfiés au regard de la réglementation des appareils à pression, des installations classées au regard de la protection de l'environnement et des réservoirs enterrés ;
- la recherche précise et exhaustive des points de fuite éventuelle, si le réseau est jugé non étanche (dans le cas de l'utilisation d'un manomètre ou d'un compteur) ;
- la vérification de la chaufferie et de ses installations vis-à-vis des prescriptions applicables aux installations classées (rubrique n° 2910) ;
- la vérification périodique de l'efficacité énergétique des chaudières.

Par ailleurs, Bureau Veritas ne peut être tenu pour responsable des dommages provoqués lors de la vérification soit par :

- les essais de fonctionnement, ceux-ci ayant pour objectif de vérifier l'absence d'anomalie dans le fonctionnement de l'appareil ;
- les tests d'étanchéité, ceux-ci ayant pour objectif de vérifier l'absence de fuites sur les canalisations de distribution de gaz.

Le présent document n'est pas un rapport de vérification de la conformité de l'installation.

## Actions à mener

Sur la base de l'ensemble des informations en sa possession et notamment des « avis généraux » du présent rapport, **le client doit prendre en compte ces avis et, le cas échéant, remédier aux anomalies ou défauts constatés lors de la vérification.**

Enfin, le client doit tenir à jour un registre de sécurité par établissement, y consigner sa propre conclusion à partir des résultats des vérifications, y annexer le présent rapport et le tenir à disposition des utilisateurs, des autorités et de l'organisme de contrôle.


Pictogrammes			
			
Critères			
✓ Sans observation ✓ 100% des équipements vérifiés	✓	✓	✗
✓ 100% des essais réalisés ✓ 100 % des points vérifiés	✓	✗	✗ ou ✓

## Personne(s) rencontrée(s)

Nous n'avons pas été accueillis lors de notre arrivée sur le site.


## Elément(s) objet(s) du présent rapport

### ASPECT DOCUMENTAIRE


-  Fiche n° 1 : Localisation : Réseau gaz et Chaudière  
Identification : HALL 1, DUF de Faulquemont

Avis général : **Satisfaisant.**

### GAZ COMBUSTIBLES

-  Fiche n° 2 : Localisation : Réseau gaz et Chaudière  
Identification : HALL 1, DUF de Faulquemont

Avis général : **Vérification partielle** : Certains points n'ont pas pu être vérifiés.

  
**Localisation :** Réseau gaz et Chaudiere

Lors de la vérification de l'équipement, nous avons été accompagnés par : **Mme WEISSE LAURA**



**Avis général : Satisfaisant.**

#### Registre de sécurité

Type :	<b>Registre de sécurité</b>	établi par :	<b>DUF</b>
Présenté :	<b>Oui</b>		

#### Carnet de maintenance/d'entretien

Type :	<b>Carnet de maintenance/d'entretien</b>	établi par :	<b>ETS IDCs</b>
Date du document :	<b>2024</b>		
Présenté :	<b>Non</b>		

**Liste des points applicables**

L'ensemble des points que nous avons examinés lors de notre intervention sont listés ci-après. Ces points sont jugés satisfaisants, sauf avis contraire mentionné plus haut aux paragraphes des points non satisfaisants ou non vérifiés.

Le présent rapport prend en compte les seuls points applicables à vos installations. A ce titre, la numérotation des opérations de contrôle peut donc apparaître discontinue.

4 Registre de sécurité

6 Carnet de maintenance/d'entretien

«Référentiel» v1 - ASPECT DOCUMENTAIRE

**Localisation** : Réseau gaz et Chaudière

Lors de la vérification de l'équipement, nous avons été accompagnés par : **Mme WEISSE LAURA**



**Avis général : Vérification partielle** : Certains points n'ont pas pu être vérifiés.

#### Points non vérifiés (NV)

2.2 - Organe de coupure de branchement:

Code OBS : **NB/271119/111345/0**

**Compteur non vérifié, pas de clé**

2.4 - Compteur:

Code OBS : **NB/271119/111412/0**

**Compteur non vérifié, pas de clé**

#### Description sommaire de l'établissement

##### Généralités

Texte de référence :	<b>Code de la Construction et de l'Habitation</b>	Année de 1ère mise en service :	<b>Non indiquée</b>
Nature de l'établissement :	<b>Etablissement Recevant du Public</b>	Origine du classement :	<b>Registre de sécurité</b>
Type :	<b>R</b>	Catégorie :	<b>5</b>
Effectif du public :	<b>50</b>		

##### Alimentation / stockage

##### Alimentation

Type de gaz	Emplacement du poste de détente / Comptage	Pression générale de distribution
<b>Gaz naturel</b>	<b>Coffret de détente/comptage</b>	

##### Bâtiments / Points de pénétration

Bâtiment(s) desservi(s)	Point(s) de pénétration
<b>HALL 1</b>	<b>Dans le hall 1</b>

##### Réseaux

##### Réseaux extérieurs

Canalisations : **Non apparentes**

## Organes de coupures - autres accessoires

Implantation	Type d'organe de coupure	Autres accessoires
Coffret de détente/comptage (accès arrière)	Vanne 1/4 de tour	Compteur + détendeur
Hall 1 coté comptage	2 vannes 1/4 de tour	
Local rangement	Robinet	

## Réseaux intérieurs

Canalisations : **Apparentes**

## Local d'utilisation

Nom du local :	<b>Hall 1 Local Rangement</b>	Appareil(s) desservi(s) - Nb : <b>1</b>
Type de l'organe de coupure du local :	<b>Vanne 1/4 de tour</b>	Accessoires : <b>Vanne de commande appareil</b>
Autre(s) type(s) :	<b>chaudière à ventouse Viessmann</b>	
Type(s) d'appareils :	<b>Chaudière</b>	
Ventilation du local : amenée d'air :	<b>sans objet</b>	
Ventilation du local : évacuation :	<b>sans objet</b>	
Evacuation des produits de combustion - Type :	<b>Par ventouse</b>	

## Mesures et essais

Matériel utilisé : **Détecteur électronique portatif de fuite**

## Étanchéité des réseaux de distribution

La vérification de l'étanchéité des canalisations de distribution de gaz est effectuée par une ou plusieurs méthodes décrites ci-dessous:

- **Méthode 1:** Essai d'étanchéité réalisé à l'aide d'un ou plusieurs dispositifs manométriques installés sur le réseau et adaptés à la pression de distribution
- **Méthode 2:** Vérification d'étanchéité réalisée par vérification de la non rotation d'un compteur de gaz (graduation en litre) desservant tout ou partie de l'installation
- **Méthode 3:** Vérification de l'absence de fuite réalisée à l'aide d'un produit moussant ou d'un détecteur de gaz sur les raccords mécaniques visibles et accessibles.

Dans le cadre des essais d'étanchéité, la méthode 1 reste à privilégier sauf dans le cas d'une installation apparente et de petite dimension.

*L'essai suivant la méthode 1 n'a pas été réalisé sur la totalité du ou des réseaux pour la(es) raison(s) suivante(s) :*

- Absence de manomètre adapté à la pression de service
- Installation en service

*Toutefois le tableau ci-dessous nous décrit la méthode utilisée pour la vérification et les remarques éventuelles*

Localisation de l'essai	Pression d'essai (mbar)	Méthode utilisée	Durée de l'essai (min)	Pression en fin d'essai (mbar)	Remarques éventuelles
<b>Branchement gaz naturel</b>	/			/	<b>Non vérifié</b>
<b>Hall 1</b>	/	<b>Méthode 3</b>		/	<b>Satisfaisant</b>
<b>Hall 1 Local chaudière</b>	/	<b>Méthode 3</b>		/	<b>Satisfaisant</b>

**Liste des points applicables**

L'ensemble des points que nous avons examinés lors de notre intervention sont listés ci-après. Ces points sont jugés satisfaisants, sauf avis contraire mentionné plus haut aux paragraphes des points non satisfaisants ou non vérifiés.

Le présent rapport prend en compte les seuls points applicables à vos installations. A ce titre, la numérotation des opérations de contrôle peut donc apparaître discontinue.

2 Alimentation et stockage	7 Réseaux intérieurs aux locaux d'utilisation
2.1 Etat général 2.2 Organe de coupure de branchement 2.3 Affichage 2.4 Compteur 2.5 Utilisation des récipients mobiles (dont ventilation)	7.1 Organe de coupure du local 7.2 Canalisations intérieures au local 7.3 Raccordement des appareils 7.4 Appareils desservis 7.5 Evacuation des produits de combustion des appareils raccordés 7.6 Ventilation du local 7.7 Autres accessoires
5 Réseaux extérieurs aux bâtiments	13 Mesures et essais
5.1 Organes extérieurs de coupure de bâtiment 5.2 Canalisations 5.3 Autres accessoires	13.1 Etanchéité des réseaux de distribution
6 Réseaux intérieurs hors locaux d'utilisation	
6.1 Organes de coupure extérieurs 6.2 Canalisations 6.3 Autres accessoires	

«Référentiel» v7 - GZ

**Information complémentaire à l'attention du client**

2 - Alimentation et stockage > 2.2 - Organe de coupure de branchement

**PAS DE CLÉ DU COMPTEUR**